

諏訪市観光マップ

【各種お問い合わせ】

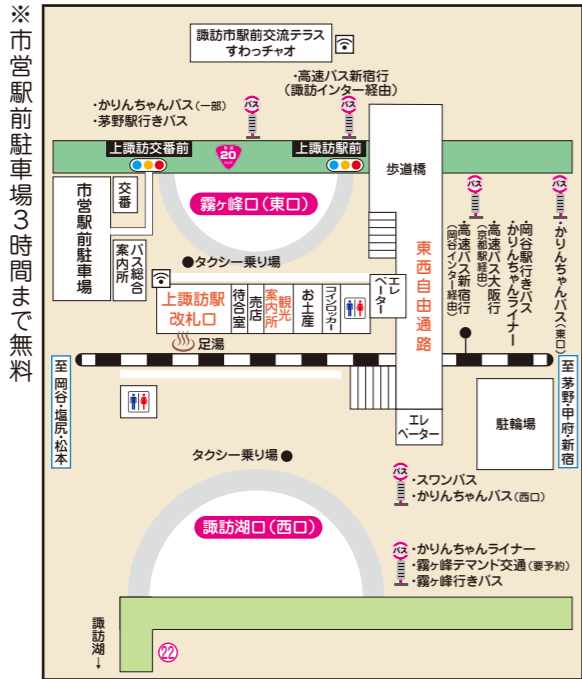
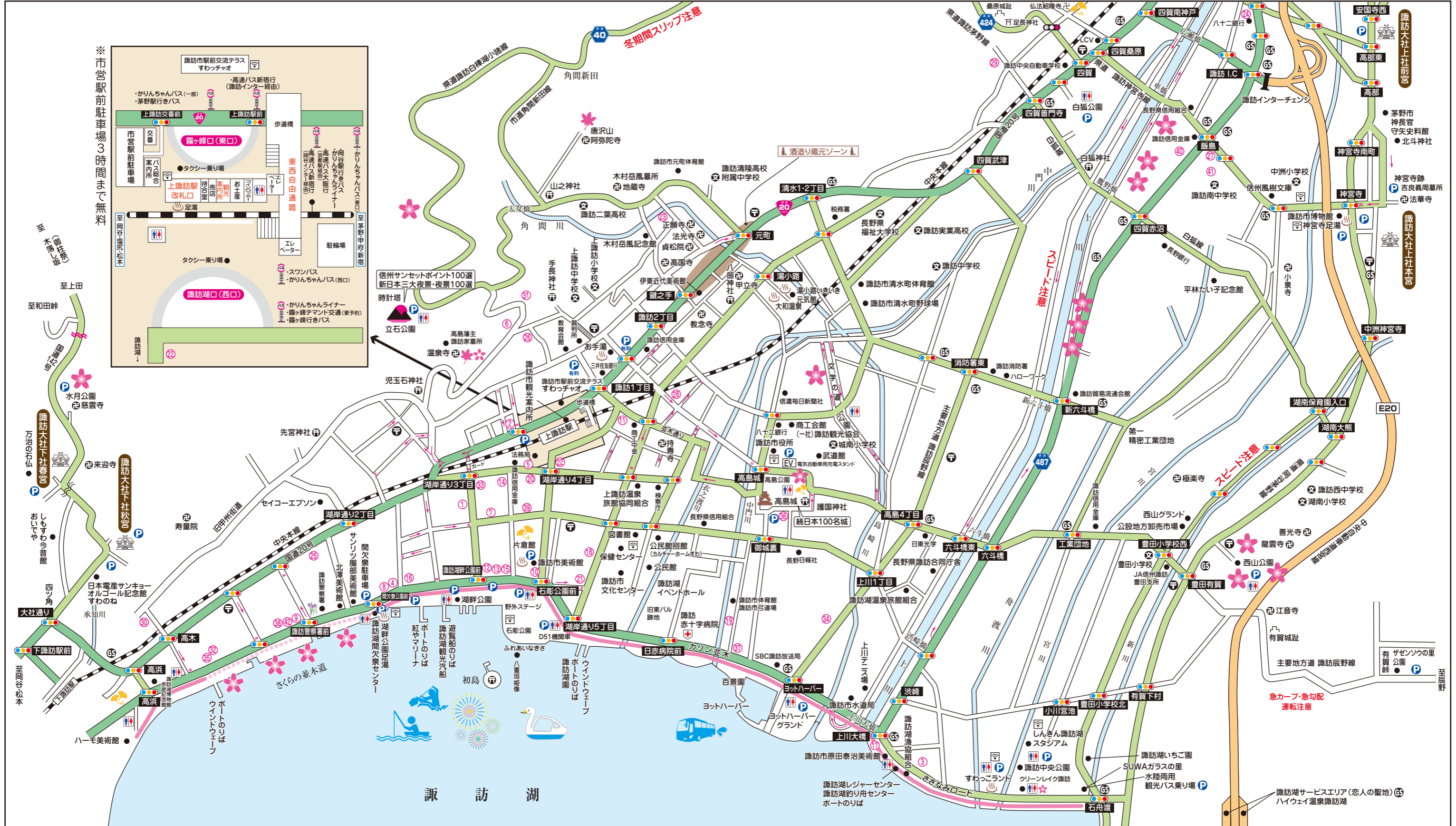
- 諏訪市経済部観光課 (観光案内)
諏訪市高島1丁目22-30
TEL(0266)52-4141 FAX(0266)58-1844
http://www.city.suwa.lg.jp
- 諏訪湖温泉旅館組合 (宿泊予約)
TEL(0266)52-7155 FAX(0266)58-9613
http://www.suwako-onsen.com

- 諏訪市観光案内所 (観光案内・宿泊予約)
諏訪市諏訪1丁目1-18 JR上諏訪駅内
TEL(0266)58-0120 FAX(0266)53-4126
https://www.suwakanko.jp
- (一社)諏訪観光協会
諏訪市小和田南14-7 諏訪商工会館1階
TEL(0266)52-2111 FAX(0266)53-4126



凡例

- ジョギング・サイクリングロード
- ジョギングロードのみ (自転車は車道を走行して下さい)
- 数字 ホテル・旅館 (裏面参照)
- P 駐車場
- GS ガソリンスタンド
- 大型車通行可
- 桜の名所
- 紅葉の名所
- WiFi



ホテル・旅館のご案内

■上諏訪温泉

●諏訪湖温泉旅館組合 TEL 0266-52-7155

番号	宿泊施設名	住所 (諏訪市)	電話	室数 和室 洋室	収容 人員	宿泊料金 (税込)	備考	露天 風呂	日帰 入浴
1	伊東園ホテルズ 油屋旅館	湖岸通り3-4-16	070-066-7000	33 5	169	9,830~		○	
2	稲本館	諏訪1-8-6	52-1123	5	7	4,000~	素泊り		
3	御宿鯉住	洪崎1792-344	58-7633	20	63	6,500~		○	○
4	上諏訪温泉しんゆ	湖岸通り2-6-30	54-2020	42 1 4	180	13,390~		○	○
5	上諏訪ステーションホテル	湖岸通り4-10-15	57-0001	5 95	143	7,100~	RC	○	○
6	湖月館	茶臼山9255-9	52-0054	10	25	8,400~			
7	洪の湯	湖岸通り3-3-24	52-2655	19 3 3	107	15,550~		○	○
8	萃 sui - 諏訪湖	湖岸通り2-5-27	58-3434	8	20	34,250~	全室露天	○	
9	すわ湖苑	湖岸通り1-12-7	52-5050	18	90	10,050~		○	
10	かたらくシルクホテル	湖岸通り4-1-43	52-2151	1 8	1 40	46,350~			
11	諏訪シティホテル成田屋	大手1-14-5	52-4500	61	74	6,090~	RC		
12	双泉の宿朱白	湖岸通り3-2-2	52-2660	33 2 7	230	14,450~		○	○
13	ぬのはん	湖岸通り3-2-9	52-5500	38	160	23,250~		○	○
14	浜の湯	湖岸通り3-3-10	58-8000	55 16 4	328	22,150~		○	○
15	ホテル鷺乃湯	湖岸通り3-2-14	52-0480	34 17 2	180	16,650~		○	○
16	ホテル紅や	湖岸通り2-7-21	57-1111	70 59 4	401	22,150~		○	○
17	ホテル若菜	洪崎1792-409	58-2488	7	25	11,250~			
18	民宿すわ湖	湖岸通り5-13-21	58-4821	16	35	6,700~		○	
19	RAKO華乃井ホテル	高島2-1200-3	54-0555	39 116	323	14,450~	リクルーム	○	○
20	旅荘二葉	湖岸通り4-9-12	52-4060	9	30	7,250~	素泊り	○	

●その他

番号	宿泊施設名	住所 (諏訪市)	電話	室数	収容 人員	宿泊料金 (税込)	備考	露天 風呂	日帰 入浴
22	秋井ビルビジネスホテルシエマ	湖岸通り4-12-1	52-2217	24 28	5,300~				
23	旅宿 岡村政庁跡	岡村1-13-8		3 7	3,000~	素泊り			
24	デザインズゲストハウス COCO HOTEL (ココホテル)	中洲3-68 ココモビル内	78-5552	3 8	7,800~	素泊り RC			
25	湖泉荘	湖岸通り1-13-8	53-6611	17 70	12,100~				
26	シャンブルドット畳	上諏訪10726-1	75-0116	4 21	3,900~	素泊り			
27	チサンイン諏訪インター	中洲境通2935-2	52-2811	92 226	5,200~	RC			
28	ネオステーションホテル上諏訪	大手2-17-12	75-5722	48 64	5,980~	朝食無料	○		
29	B&BめくハウスZuKu	四寶5852	54-7127	3 8	3,500~	B&B			
30	B&Bユーベンハウス	下諏訪町高木8932-2	28-9000	8 20	4,950~	B&B			
31	ホテルヤマダ	桜ヶ丘8989	53-0200	26 100	13,200~				
32	ホテルフォンテーヌ	湖岸通り1-4-7	53-3308	13 26	7,600~				
33	ホテルルーピアン南湖	湖岸通り3-3-4	52-0401	71 106	5,800~	朝食無料			
34	民宿あかひこ	高島3-1389	53-4520	25 70	5,000~				
35	民宿あひる	湖岸通り1-4-1	52-2284	8 23	5,500~	素泊り			
36	LaLaLaHouse	高島1-12-10	090-1694-4119	2 14	4,000~	素泊り			
37	ラルパ諏訪湖	高島2-1201-42	78-0365	8 32	3,980~	素泊り			
38	旅館夕霧	湖岸通り1-9-9	52-5367	4 12	4,000~	素泊り			
39	ルートイン上諏訪	湖岸通り4-9-25	53-0500	60 104	5,700~	朝食無料			
40	ルートイン諏訪インター	四寶2247-1	57-5050	114 216	5,700~	朝食無料			
41	ルートイン第2諏訪インター	中洲字境通2940-1	57-5050	135 216	5,700~	朝食無料			
42	レンタルハウス空	湖岸通り1-11-8	58-5060	1 4	16,500~	素泊り			

●公営保養所

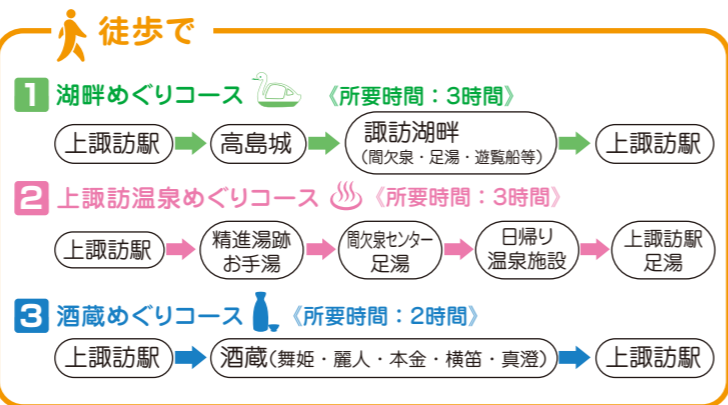
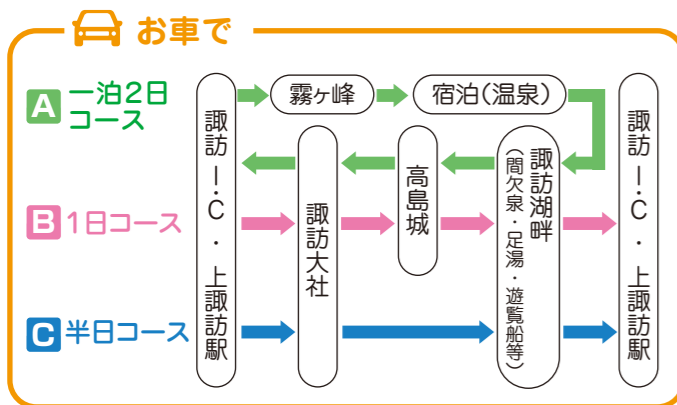
記号	宿泊施設名	住所 (諏訪市)	電話	室数	収容 人員	宿泊料金 (税込)	露天 風呂	日帰 入浴
21	国家公務員共済組合連合会 KKR 諏訪湖荘	湖岸通り5-7-7	58-1259	24 52	11,500~			

■霧ヶ峰高原

番号	宿泊施設名	住所 (諏訪市)	電話	室数	収容 人員	宿泊料金 (税込)	露天 風呂	日帰 入浴	備考
43	強清水 ヒュッテ霧ヶ峰	霧ヶ峰強清水	57-0333	18 98	7,150~			○	
44	ホテルこわしみず	霧ヶ峰強清水	52-1983	19 102	9,800~			○	
45	旅館双葉屋	霧ヶ峰強清水	52-0560	13 70	7,500~			要予約	
46	強清水 霧ヶ峰梁山泊	霧ヶ峰	54-0002	10 80	15,000~		○		10組
47	テイクアウト ロゴテラス霧ヶ峰	霧ヶ峰	54-0002	11 66	21,000~		○		1棟
48	シバ ロイヤル	霧ヶ峰	54-0002	5 30	35,000~		○		1棟
49	沢渡 クアルプヒュッテ	霧ヶ峰沢渡	58-5624	5 15	7,200~				
50	ヒュッテジャヴェル	霧ヶ峰沢渡	58-5205	13 50	9,000~				3名1室の場合
51	池ノ湯	ヒュッテカルパティ	霧ヶ峰池のくみ	53-1663	5 15	7,500~			
52	ロッジ旅人木	霧ヶ峰池のくみ	53-6883	7 12	9,460				洋5和2
53	ロベンドヒュッテ	霧ヶ峰池のくみ	58-3504	7 15	8,800~				3名1室
54	車山肩	コロボックルヒュッテ	霧ヶ峰車山肩	58-0573	3 12	9,000			

※別途入湯税が必要となる場合がございます。
※宿泊料金は、令和4年4月1日現在のものです。詳細は、各施設へお問い合わせください。

■観光モデルコース



強清水拡大図

