

諏訪市観光マップ

【各種お問い合わせ】

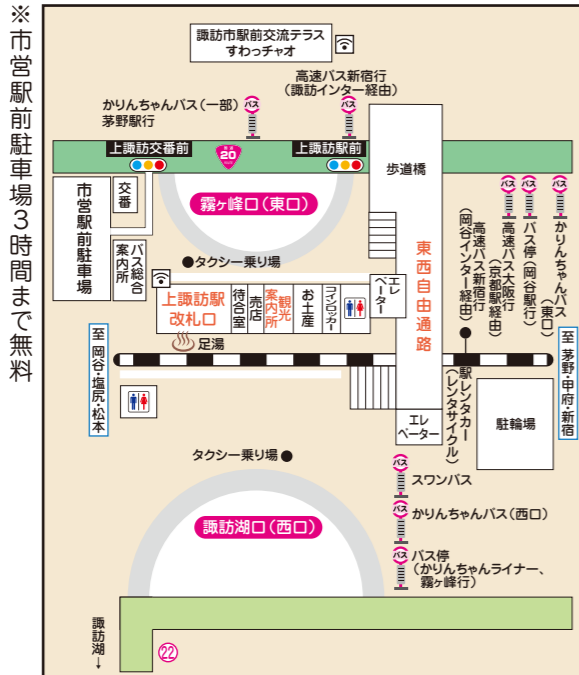
- 諏訪市経済部観光課（観光案内）
 諏訪市高島1丁目22-30
 TEL(0266)52-4141 FAX(0266)58-1844
<http://www.city.suwa.lg.jp>
- 諏訪湖温泉旅館組合（宿泊予約）
 TEL(0266)52-7155 FAX(0266)58-9613
<http://www.suwako-onsen.com>

- (一社)諏訪観光協会
 諏訪市観光案内所（観光案内・宿泊予約）
 諏訪市諏訪1丁目1-18 JR上諏訪駅内
 TEL(0266)58-0120 FAX(0266)53-4126
<https://www.suwakanko.jp>



凡例

- ジョキング・サイクリングロード
- ジョキングロードのみ
 （自転車は車道を走行して下さい）
- ① ホテル・旅館（裏面参照）
- P 駐車場
- GS ガソリンスタンド
- 大型車通行可
-桜の名所
-紅葉の名所
- WiFi
- サンセットポイント



ホテル・旅館のご案内

■上諏訪温泉

●諏訪湖温泉旅館組合 TEL 0266-52-7155

市外局番(0266)

RC=ルームチャージ

番号	宿泊施設名	住所(諏訪市)	電話	室数 和室 洋室	収容 人員	宿泊料金 (税込)	備考	露天 風呂	日帰 入浴	番号	宿泊施設名	住所(諏訪市)	電話	室数 和室 洋室	収容 人員	宿泊料金 (税込)	備考	露天 風呂	日帰 入浴	
1	伊東園ホテルズ 油屋旅館	湖岸通り3-4-16	0266-066-700	33 5	169	9,830~		○		11	諏訪シティホテル成田屋	大手1-14-5	52-4500	61	74	6,090~	RC			
2	稲本館	諏訪1-8-6	52-1123	5	7	4,550~	素泊り			12	双泉の宿朱白	湖岸通り3-2-2	52-2660	33	2	7	230	13,350~		○
3	御宿鯉住	洪崎1792-344	58-7633	20	63	6,500~		○	○	13	ぬのはん	湖岸通り3-2-9	52-5500	39	190	21,050~		○	○	
4	上諏訪温泉しんゆ	湖岸通り2-6-30	54-2020	42 1 4	180	13,390~		○	○	14	浜の湯	湖岸通り3-3-10	58-8000	55	16	4	328	22,150~		○
5	上諏訪ステーションホテル	湖岸通り4-10-15	57-0001	5 95	143	7,100~	RC	○	○	15	ホテル鷺乃湯	湖岸通り3-2-14	52-0480	44	9	2	205	16,650~		○
6	湖月館	茶白山9255-9	52-0054	10	25	8,400~				16	ホテル紅や	湖岸通り2-7-21	57-1111	70	59	4	401	19,950~		○
7	洪の湯	湖岸通り3-3-24	52-2655	21 2 3	119	13,350~		○	○	17	ホテル若菜	洪崎1792-409	58-2488	7	25	11,250~				
8	萃 sui - 諏訪湖	湖岸通り2-5-27	58-3434	8	20	29,850~	全室露天	○		18	民宿すわ湖	湖岸通り5-13-21	58-4821	16	35	6,700~		○		
9	すわ湖苑	湖岸通り1-12-7	52-5050	18	90	10,050~		○	○	19	RAKO華乃井ホテル	高島2-1200-3	54-0555	39	116	323	13,350~	RC	○	
10	かたらくシルクホテル	湖岸通り4-1-43	52-2151	1 8	1	40	38,650~			20	旅荘二葉	湖岸通り4-9-12	52-4060	9	30	7,150~	素泊り	○		

●その他

S=シングル B&B=朝食のみ RC=ルームチャージ

番号	宿泊施設名	住所(諏訪市)	電話	室数	収容 人員	宿泊料金 (税込)	備考	露天 風呂	日帰 入浴	番号	宿泊施設名	住所(諏訪市)	電話	室数	収容 人員	宿泊料金 (税込)	備考	露天 風呂	日帰 入浴
22	秋井ビルビジネスホテルシエマ	湖岸通り4-12-1	52-2217	24	28	5,300~				32	ホテルラ・フォンテーヌ	湖岸通り1-4-7	53-3308	13	26	7,600~			
23	旅宿岡村政行跡	岡村1-13-8		3	7	3,000~	素泊り			33	ホテルル・ピアン南湖	湖岸通り3-3-4	52-0401	71	106	55,800~	朝食無料		
24	COCO HOTEL	沖田町3-68 ココモビル2F A号	78-5552	3	8	3,800~				34	民宿あかひこ	高島3-1389	53-4520	25	70	5,000~			
25	湖泉荘	湖岸通り1-13-8	53-6611	17	70	12,100~				35	民宿あひる	湖岸通り1-4-1	52-2284	8	23	4,350~	素泊り		
26	シャンブルドット畳	上諏訪10726-1	75-0116	4	21	3,500~	素泊り			36	山本や	大手2-2-16	52-0837	4	12	11,000~			
27	チサンイン諏訪インター	中洲境通2935-2	52-2811	92	226	5,200~	RC			37	ラルバ諏訪湖	高島2-1201-42	78-0365	8	32	3,980~	素泊り		
28	ネオステーションホテル上諏訪	大手2-17-12	75-5722	48	64	5,980~	朝食無料	○		38	旅館夕霧	湖岸通り1-9-9	52-5367	4	12	3,850~	素泊り		
29	B&BめくハウスZuKu	四寶5852	54-7127	3	8	3,500~	B&B			39	ルートイン上諏訪	湖岸通り4-9-25	53-0500	60	104	S6,950~	朝食無料		
30	B&Bユーベンハウス	下諏訪町高木8932-2	28-9000	8	20	4,950~	B&B			40	ルートイン諏訪インター	四寶2247-1	57-5050	114	216	S7,300~	朝食無料		
31	ホテルヤマダ	桜ヶ丘8989	53-0200	26	100	13,200~				41	ルートイン第2諏訪インター	中洲字境通2940-1	57-5050	135	216	S7,300~	朝食無料		

●公営保養所

記号	宿泊施設名	住所(諏訪市)	電話	室数	収容 人員	宿泊料金 (税込)	露天 風呂	日帰 入浴
21	国家公務員共済組合連合会 KKR 諏訪湖荘	湖岸通り5-7-7	58-1259	24	52	11,500~		

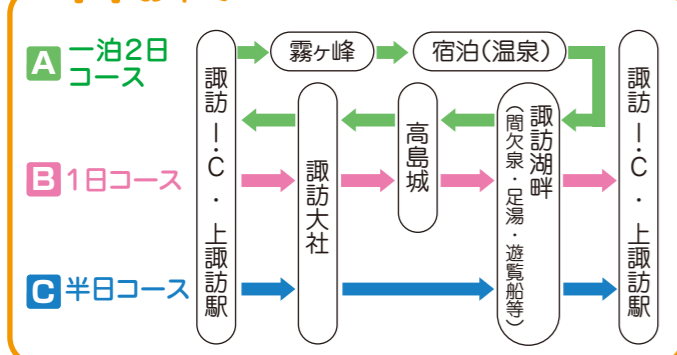
■霧ヶ峰高原

番号	宿泊施設名	住所(諏訪市)	電話	室数	収容 人員	宿泊料金 (税込)	露天 風呂	日帰 入浴	備考	番号	宿泊施設名	住所(諏訪市)	電話	室数	収容 人員	宿泊料金 (税込)	露天 風呂	日帰 入浴	備考	
42	強清水	ヒュッテ霧ヶ峰	霧ヶ峰強清水	57-0333	18	98	7,150~		○	50	池の畔	ヒュッテカルパティ	霧ヶ峰池のくろみ	53-1663	5	15	7,500~			
43	ホテルごわしみず	霧ヶ峰強清水	52-1983	19	102	11,000~		○		51	ロッジ旅人木	霧ヶ峰池のくろみ	53-6883	7	12	9,460			洋5和2	
44	旅館双葉屋	霧ヶ峰強清水	52-0560	13	70	7,500~		○		52	ロベンドヒュッテ	霧ヶ峰池のくろみ	58-3504	7	28	8,640~			3名1室	
45	コテージ	霧ヶ峰梁山泊	霧ヶ峰	54-0002	10	80	15,000~		○	53	コロポックルヒュッテ	霧ヶ峰車山肩	58-0573	4	12	9,000				
46	コテージ	コグコテージ霧ヶ峰	霧ヶ峰	54-0002	11	66	21,000~		○											
47	シヤル	ロイヤル	霧ヶ峰	54-0002	5	30	35,000~		○											
48	沢渡	クヌルプヒュッテ	霧ヶ峰沢渡	58-5624	5	20	7,200~													
49	ヒュッテジャヴェル	霧ヶ峰沢渡	58-5205	13	50	9,000~														

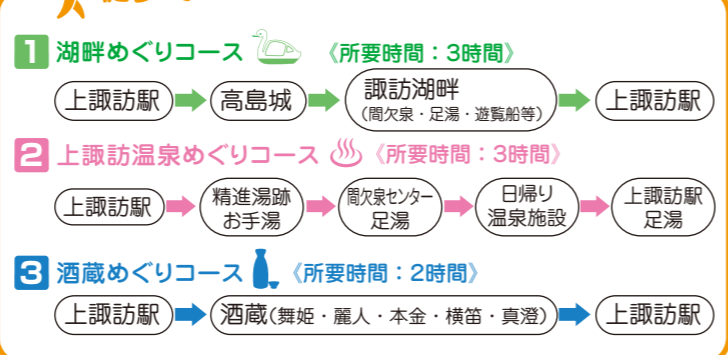
※別途入湯税が必要となる場合がございます。
※宿泊料金は、令和3年4月1日現在のものです。詳細は、各施設へお問い合わせください。

■観光モデルコース

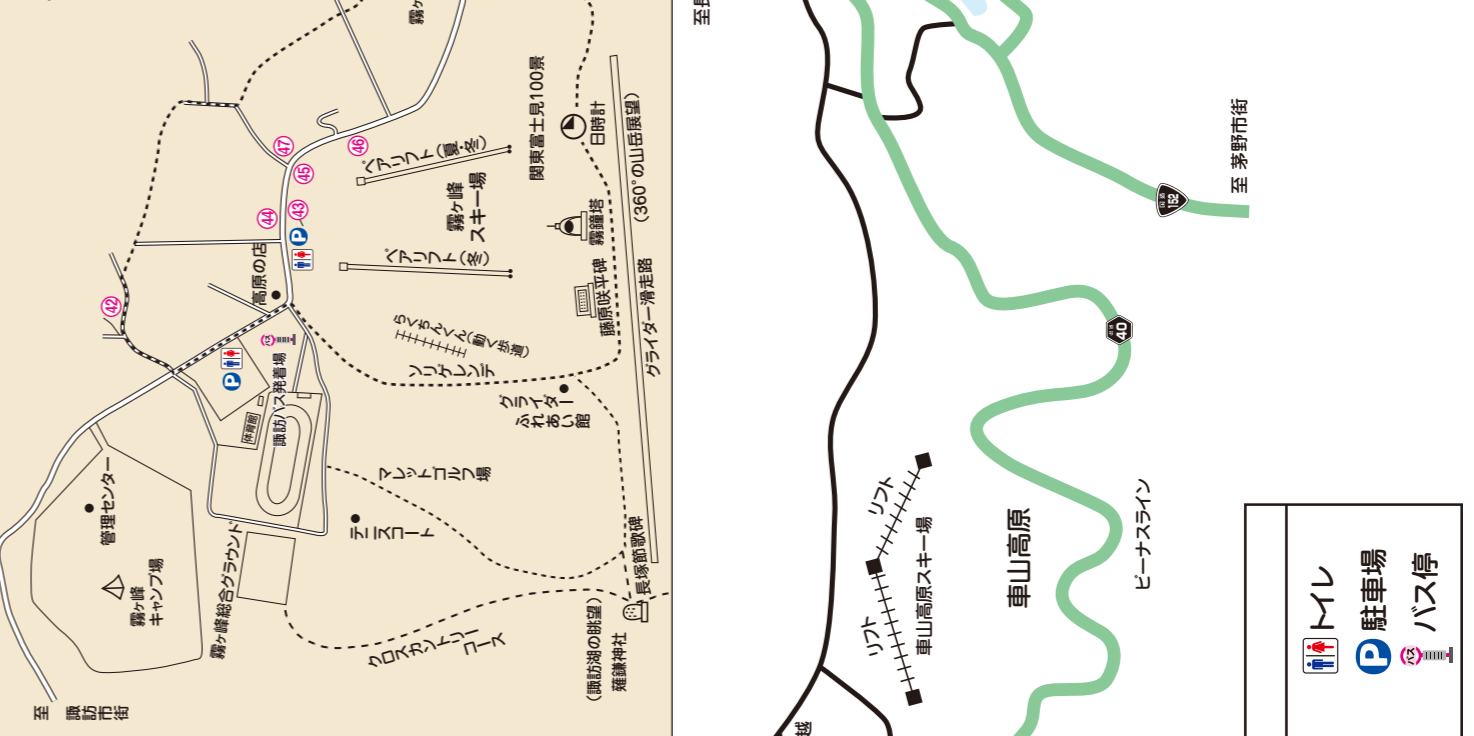
🚗 お車で



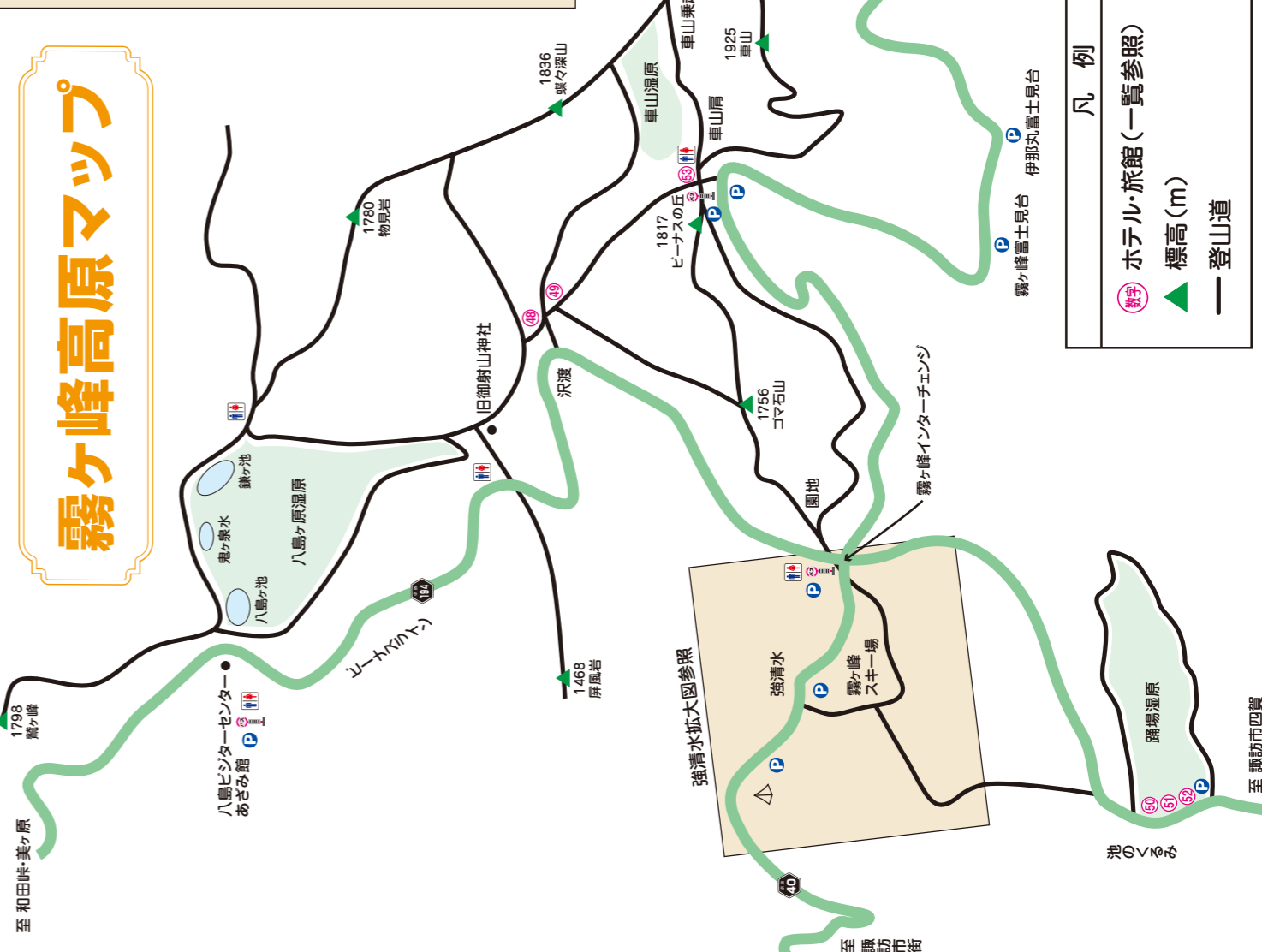
🚶 徒歩で



強清水拡大図



霧ヶ峰高原マップ



凡例

- ホテル・旅館(一覽参照)
- 標高(m)
- 登山道
- バス停
- 駐車場
- トイレ